

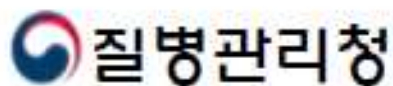
□ 2021학년도 하계 중등 정교사 1급 자격연수 출석(10%) 평가 세부 기준

구 분	평가방법	
<p>※ 공통사항: 감점 여부와 관계없이 결석/지각/조퇴/자리비움 시간의 합이 실시간 화상 연수 총 이수 시간 (57시간)의 10% 이상(5시간 이상)일 경우 미이수 처리</p>		
결 석	평가기준	시간당 -1점 ※ 1차시(50분)를 1시간으로 계산
	유의사항	<p>▶ 아래에 해당하는 경우는 공가 또는 특가로 인정하며, 감점을 적용하지 아니함</p> <ul style="list-style-type: none"> - 국가공무원 복무규정 제19조 제7조의6에 의한 공가 - 국가공무원 복무규정 제20조 1항에 의한 특별휴가 - 기타 연수원장이 상기 각호와 비교하여 타당한 이유가 있다고 인정할 때 * 관련 증빙서류 필수 <p>▶ 코로나19 백신 예방접종 관련 출석 처리 기준</p> <ul style="list-style-type: none"> - (접종 당일) 접종에 필요한 시간만큼 '공가' 인정 * 증빙서류: '예방접종 내역 확인서(붙임1)' 또는 '예방접종증명서(붙임2)' - (접종 다음날) 백신 접종 후 수감이 어려운 정도의 이상반응 발생 시 1일의 '병가' 인정 * 증빙서류: 진단서 <p>※ 위의 경우 모두 감점은 되지 않으나 이수 시간에는 포함되지 않음 → 공가, 특별휴가의 경우에도 11시간(실시간 화상 연수 총 이수 시간의 20%) 이상 결석 시 미이수 처리</p> <p>※ 모든 증빙서류는 해당일로부터 3일 이내에 교육연수원 행정실로 제출 (phj628@kangwon.ac.kr)</p>
지각/ 조퇴/ 자리비움	평가기준	30분당 -0.5점 ※ 연수 기간 내 누적 계산
	유의사항	<p>▶ 시스템 접속 장애 등의 사유가 발생할 수 있는 관계로 교·강사의 수업 시작시간을 기준점으로 하여 계산</p> <p>※ (예시) 9시~12시 수업을 11시 20분에 입장했을 시</p> <ul style="list-style-type: none"> - (1~2차시) 2시간 결석 처리하여 -2점 (3차시) 20분 지각으로 감점 없으나 연수 기간 내 10분 추가 시 -0.5점 적용 <p>▶ 강의시간 내내 강의 보조 요원이 상주하며 출결 및 이석 시간을 체크하므로 카메라에 연수생의 모습이 확인되어야 하며, 이를 위해 카메라가 구비된 PC, 노트북, 또는 스마트폰 등으로 강의를 수강해야 함(카메라 작동 여부를 반드시 확인할 것). 확인 불가 시 이유를 불문하고 '자리비움'으로 계산</p>
기 타	평가기준	사안당 -3점 (수업 중 불손한 언행 및 수업에 방해되는 행위 시)
	유의사항	<p>※ 이동 중(차량 또는 도보) 수강하는 행위 및 다른 연수생에게 불쾌감을 주는 행위 등</p> <ul style="list-style-type: none"> - 2회 시정 요청 후 지속될 시 감점 조치

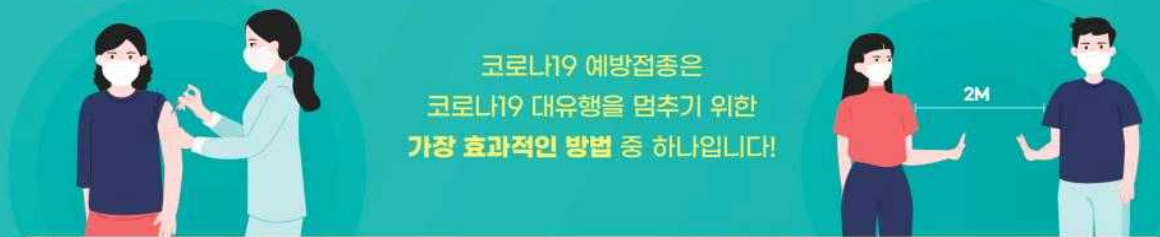
**코로나바이러스감염증-19 백신
예방접종 내역 확인서**

- 이 확인서는 귀하가 받은 코로나바이러스감염증-19(이하, 코로나19) 예방접종 내역과 다음 2차 코로나19 예방접종 일정을 안내하기 위한 것으로, 다음 접종 시 지참하시기 바랍니다.
- * 예방접종 내역 관리(코로나19 백신 간 교차접종이 권고되지 않음)에 도움을 주기 위한 것으로 '예방접종증명서'로 대체 사용이 불가합니다.
- ※ 예방접종증명서는 예방접종도우미 누리집(<https://nip.kdca.go.kr>) 또는 정부24(<https://www.gov.kr>)에서 발급 가능합니다.
- 예방접종 후 이상반응 관찰을 위해 15~30분간 접종기관에 머문 후 귀가하시기 바랍니다.

성명		생년월일	년 월 일
접종명 및 차수	제조사명	접종일	접종기관명
코로나19 1차		년 월 일	
2차 코로나19 예방접종 예약일(가능일):		년	월 일



코로나19 예방접종, 나와 모두의 건강을 지킬 수 있습니다



코로나19 예방접종은
코로나19 대유행을 멈추기 위한
가장 효과적인 방법 중 하나입니다!

☑️ 코로나19 예방접종 전 > 중 > 후 주의사항

예방접종 전	예방접종 시	예방접종 후
<ol style="list-style-type: none"> 1. 사전 예약하기 2. 발열 등 호흡기 증상이 있을 경우 예방접종기관에 알린 후 예방접종 연기하기 3. (예방접종 전) 예방접종 받을 부위가 잘 보이는 옷을 준비 	<ol style="list-style-type: none"> 1. 마스크 착용하기 2. 예진표를 꼼꼼히 작성하기 	<ol style="list-style-type: none"> 1. 접종 후 15-30분간 접종기관에서 이상반응 관찰하기 2. 귀가 후 적어도 3시간 이상, 접종 후 최소 3일 주의 깊게 관찰하기

☑️ 이런 분들은 코로나19 예방접종을 미뤄주세요!

- ▶ 코로나19 감염이 의심되는 경우
 - ▶ 격리 중인 코로나19 환자 및 접촉자
 - ▶ 발열(37.5℃) 등 급성병증이 있는 경우
 - ▶ 임신부*와 만 18세 미만* 소아청소년
- *현재까지 안전성과 유효성 자료가 없으므로 접종대상자에서 제외

☑️ 이런 분들은 예방접종을 받지 마세요!

1. 백신의 구성물질에 중증 알레르기 반응 (예, 아나필락시스) 발생 이력이 있는 경우
2. 첫 번째 백신 접종 후 아나필락시스 반응이 확인된 경우

☑️ 코로나19 예방접종 후 이상반응이 나타나면 어떻게 하나요?

- ▶ 이상반응이 의심되면 예방접종도우미 누리집 (<https://nip.kdca.go.kr>) '예방접종 후 건강상태 확인하기'에서 이상반응과 대응방법을 확인하세요.
- ▶ 그러나 39도 이상 고열이나 호흡곤란, 두드러기 등 증상이 나타나면 즉시 접종기관 또는 가까운 의료기관을 방문하세요.



☑️ 코로나19 예방접종 후에도 감염예방 수칙을 지켜주세요

- ▶ 예방접종 후에도 마스크 착용, 손씻기, 사회적 거리 두기(최소 1m 이상)는 여전히 코로나19로부터 나와 우리를 지키는 예방법입니다.



코로나19 예방접종 후 안내

접종 당일

접종 후



건강상태
 좋을 때 접종



철저한 예진



안전한 접종



접종기관에서
이상 반응 관찰



코로나 예방접종 후 주의사항



- **접종 후 15~30분 동안 접종기관에 머무르며 이상반응이 나타나는지 관찰하기**
 - 특별한 알레르기가 없는 경우, 접종 후 15분간 관찰
 - 과거에 알레르기가 있었던 경우, 반드시 30분간 관찰
- **귀가 후 최소 3시간 이상 안정을 취하며 이상반응이 나타나는지 주의 깊게 관찰하기**
- **접종 후 최소 3일간 특별한 증상이 나타나는지 관심 기울이기**
 - 만약 39도 이상 고열이 있거나 평소와 다른 신체 증상이 나타날 시 바로 의사의 진료 받기
- **접종 당일과 다음날은 과격한 운동 및 음주 삼가**
- **접종 당일은 목욕을 하지 않는 것이 좋음**
- **접종 부위는 청결히 유지**
- **어르신의 경우, 예방접종 후 혼자 있지 말고 다른 사람과 함께 있어 증상 발생 시 도움을 받을 수 있도록 하기**



코로나19 예방접종 후 안내

예방접종 후 이상반응

예방접종 후 흔하게 발생하는 증상

예방접종 후에 아래와 같은 증상이 흔하게 발생할 수 있으며 대부분 2~3일내 저절로 좋아집니다.



접종부위 통증, 부기, 발적



발열, 메스꺼움, 근육통



피로감



두통

예방접종 후, 이런 증상이 생기면



접종부위 통증이 있는 경우 깨끗한 수건으로 냉찜질을 해주세요.



미열이 있는 경우 수분을 충분히 섭취하고 쉬세요.



전신 통증이 있는 경우 진통제가 도움이 될 수 있습니다.



하지만, 증상이 심해지면 의료기관에 방문합니다.

코로나19 예방접종 후 이상반응 발생이 의심 되는 경우

예방접종도우미 누리집 (<https://nip.kdca.go.kr>)을 통해 나의 증상을 확인해보고 대응방법을 안내받을 수 있습니다.



만일 심각한 알레르기 반응 (호흡곤란, 입술·입안의 부종, 두드러기 등)같은 증상이 나타나면 즉시 119로 연락하거나 가까운 응급실로 내원하시기 바랍니다.



 예방접종 후 건강상태 확인하기
<https://nip.kdca.go.kr>

예방접종 후 이상반응 신고하기
<https://nip.kdca.go.kr> 

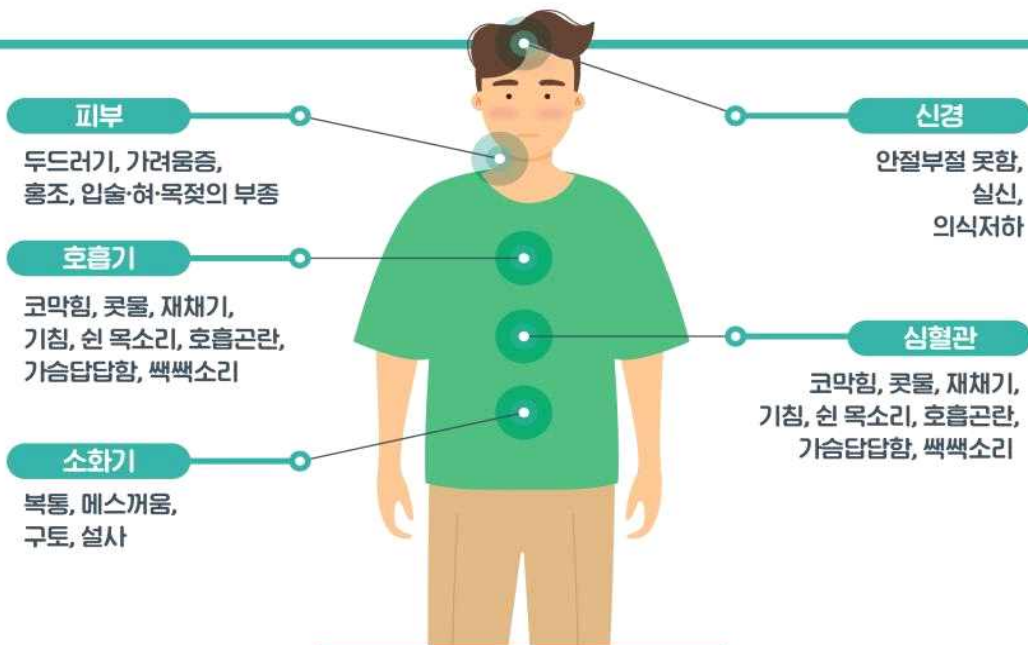
아나필락시스 증상 알기

아나필락시스는 매우 드물지만, 갑자기 발생하는 심각한 알레르기 반응입니다.

예방접종 후에는 **최소 15분간** 접종기관에 머물러 심각한 알레르기 반응 (아나필락시스)이 나타나는지 관찰해야 하며, 이전에 다른 원인 (약, 음식, 주사 행위 등)으로 심한 알레르기 반응이 나타난 경험이 있는 경우에는 반드시 **30분간** 관찰하도록 합니다.

☑ 아나필락시스인지는 어떻게 알 수 있나요?

- 피부가 전신적으로 붉어지거나 두드러기가 생김
- 숨이 차고 쌉쌉거림
- 혀가 부음
- 목이 붓고 조이는 것 같음
- 말하기 힘들고 목소리가 잠김
- 쌉쌉거리거나 기침을 계속 함
- 계속 어지럽거나 의식이 없음
- 창백하거나 늘어짐



※ 위의 증상 중 일부만 나타날 수도 있습니다.

아나필락시스 증상 알기

☑ 아나필락시스 증상이 나타나면 어떤 처치가 이루어지나요?



01
편평한 곳에 눕히고,
의식과 맥박, 호흡을 확인합니다.



02
빨리 119에 연락하거나
주변에 도움을 청합니다.



03
에피네프린이 있으면,
주사하고 시간을 기록합니다.



04
다리를 올려서
혈액순환을 유지합니다.



05
산소가 있으면
마스크로 공급합니다.



06
2차 반응이 올 수 있으므로
응급실로 신속하게 이송합니다.

아나필락시스는 생명을 위협할 수도 있으므로 빠른 응급처치가 필요합니다.
위 아나필락시스 증상이 나타나면 즉시 119로 연락하거나 가까운 응급실로 내원하시기 바랍니다.

☑ 집에 돌아간 후에 알레르기 반응이 나타나면 어떻게 해야 하나요?

- 대부분 심한 알레르기 반응은 30분 이내 나타나지만, 귀가 후에도 알레르기 반응 (눈물, 콧물, 입술주위나 눈의 가려움증, 재채기, 발진)이 나타날 수 있습니다.
- 가벼운 알레르기 증상이 계속될 경우 항히스타민제 등 처치가 필요할 수 있으므로 의료기관을 방문하시기 바랍니다.

2021.02.23.

아나필락시스 대응 매뉴얼

01 예방접종 후 이상반응 모니터링



02 상황평가/도움 요청
환자를 혼자 두지 말 것, 필요시 119 구급대 신고



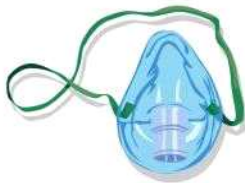
03 환자 기도확보/자세 조정
환자를 평평한 곳에 눕히며, 일어서거나 걷게 하지 말 것



04 에피네프린 투여
즉시 에피네프린을 전외측 대퇴근에 근육주사



05 산소투여
호흡곤란을 호소하는 경우(필요시) 기도내 삽관



06 에피네프린 투여 5분 후에
호전되지 않으면 에피네프린 2차 투여



07 구급차 이송
접종 기관이 병원이 아니라면 대기중인
구급차로 지정 응급센터로 이송



08 아나필락시스 발생기록

